





Vaste functietoetsen Leica TCA 1100L / TCA 1800



Onderstaande vaste functies zijn altijd oproepbaar

CODE	Wordt niet gebruikt! (Toevoegen extra informatie op het opslaan van een meting)
	<p>Verlichting:</p> <p>F1: Aangepaste instelling verlichting scherm inschakelen, bevestigen met CONT Wederom F1 -> CONT: terug naar standaardwaarde <input checked="" type="checkbox"/> = gewijzigd <input type="checkbox"/> = standaardinstelling</p> <p>F2: Aangepaste instelling verlichting kruisdraden inschakelen, bevestigen met CONT Wederom F2 -> CONT: terug naar standaardwaarde <input checked="" type="checkbox"/> = gewijzigd <input type="checkbox"/> = standaardinstelling</p> <p>F3: Laserlood (alleen voor polsstokhoogspringen en uitmeten sectoren e.d.)</p> <p>F4: EGL: Zoeklicht voor volgen prisma (wordt niet bij atletiek gebruikt)</p> <p>F5: Terugzetten naar standaardinstellingen</p> <p>Wijzigen aangepaste instellingen verlichting:</p> <ul style="list-style-type: none"> • Scroll naar te wijzigen waarden (contrast, scherm, kruisdraad) met en   • Kies F6 voor wijzigen • Wijzig waarde met F2 – F5 • Sluit af met CONT • Schakel indien nodig de aangepaste instelling in met F1/F2
	Elektronisch doosniveau
Af...	<p>Extra functies:</p> <ol style="list-style-type: none"> Instellingen & bestanden: zie handleiding Programma afstandmeting F1: Normale metingen F3: Snelle metingen (standaardinstelling) F4: Volg (wordt niet bij atletiek gebruikt) F5: Gemiddelde (wordt niet bij atletiek gebruikt) Compensator/Hz-correcties <ul style="list-style-type: none"> - Compensator (automatisch doosniveau) F6: aan/uit - Hz-corr: F6: aan/uit <p>De functies onder 4 t/m 8 worden niet bij atletiek gebruikt.</p>
CONT	Bevestiging alle waarden en gaat door naar het volgende dialoogvenster
ON OFF	Aan/uit en in/uitschakelen pauzefunctie
ESC	Terug naar de vorige dialoog, waarden worden niet opgeslagen of vastgehouden
Shift	Submenu kiezen (indien aanwezig, zie statusscherm)